



Situation consolidée le 9 septembre 2021 à 21h30

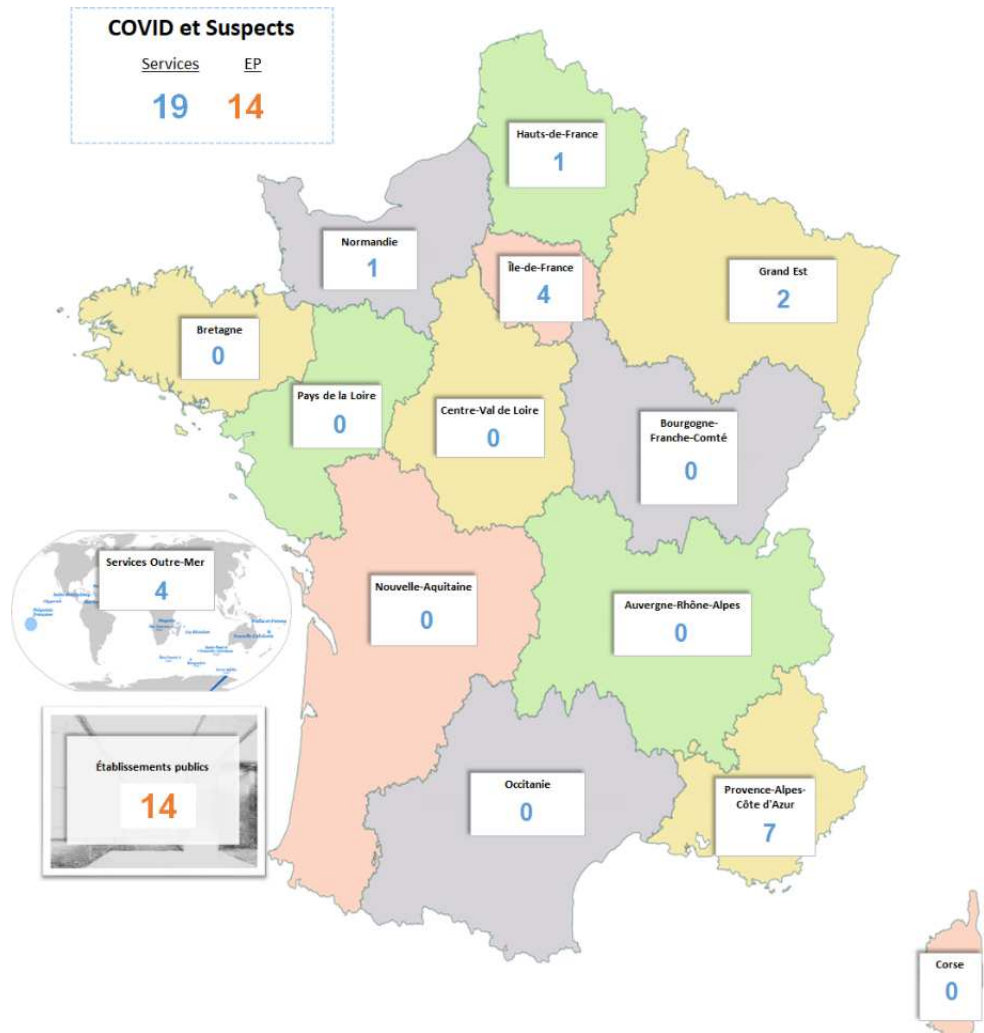
(La situation consolidée résulte des données du jour ou des dernières données reçues en cas d'absence de réponse)

| Effectif | Présents | | Télétravail | | ASA COVID | | CMO toutes causes | | Absences justifiées (Congés, RTT, CLM, CLD, Maternité, Autres ASA...) | | Covid/Suspects | |
|----------|----------|-----|-------------|-----|-----------|-------|-------------------|----|---|-----|----------------|-------|
| | Nb | % | Nb | % | Nb | % | Nb | % | Nb | % | Nb | % |
| 42 467 | 25 045 | 59% | 7 197 | 17% | 86 | 0,20% | 951 | 2% | 9 188 | 22% | 33 | 0,08% |

Répartition des ASA le 9 septembre 2021

| ASA COVID | | | | | | |
|----------------|-----|------------------|-----|---------------|-----|-------|
| Garde d'enfant | | Pers. vulnérable | | Pers. contact | | Total |
| Nb | % | Nb | % | Nb | % | Nb |
| 18 | 21% | 52 | 60% | 16 | 19% | 86 |

Nombre de COVID ou suspects le 9 septembre 2021

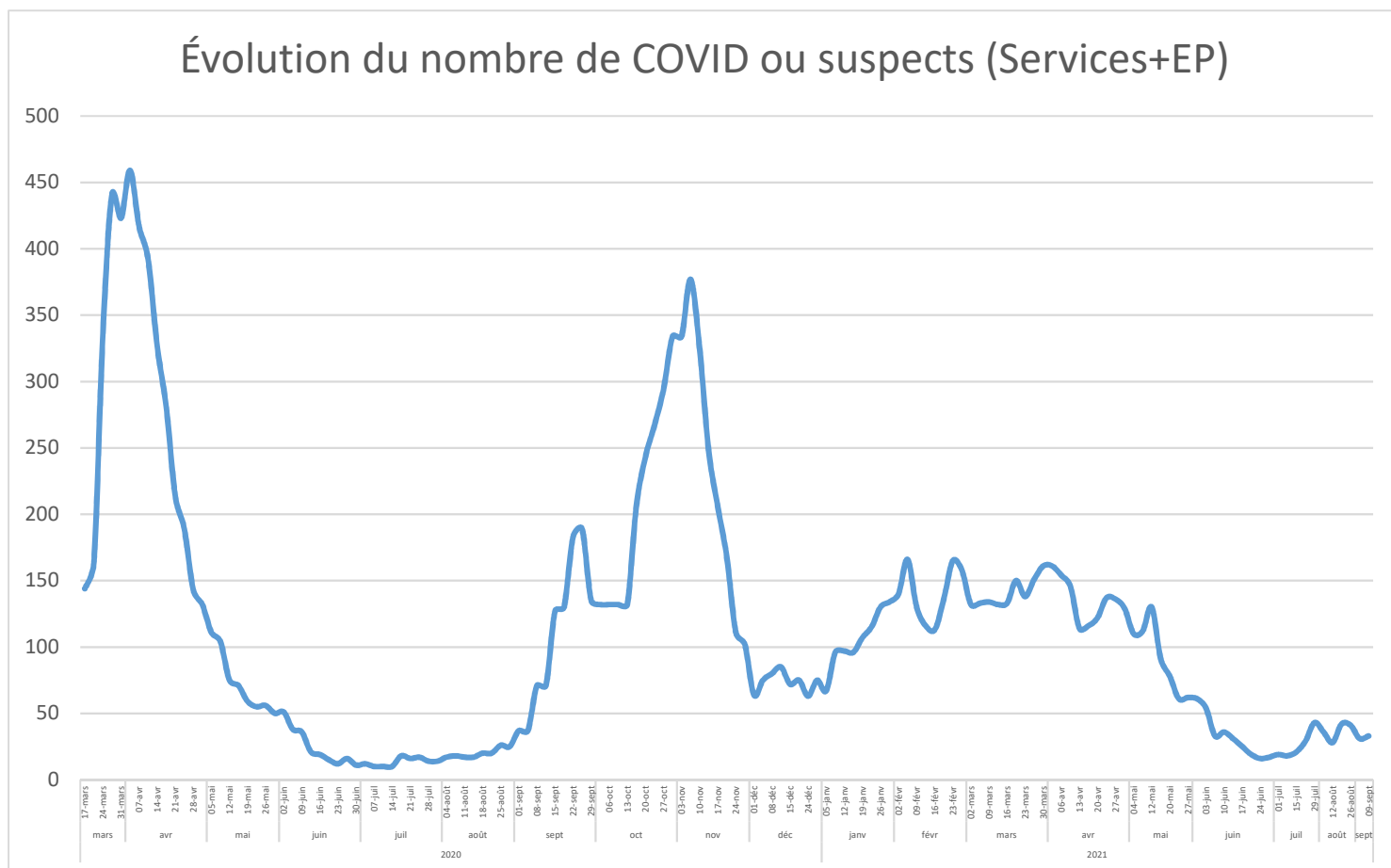


| Services (*) | |
|----------------------------|-----------------------------|
| Par régions | Nombre de COVID ou suspects |
| Auvergne-Rhône-Alpes | 0 |
| Bourgogne-Franche-Comté | 0 |
| Bretagne | 0 |
| Centre-Val de Loire | 0 |
| Corse | 0 |
| Grand Est | 2 |
| Hauts-de-France | 1 |
| Île-de-France | 4 |
| Normandie | 1 |
| Nouvelle-Aquitaine | 0 |
| Occitanie | 0 |
| Pays de la Loire | 0 |
| Provence-Alpes-Côte d'Azur | 7 |
| Outre-Mer | 4 |

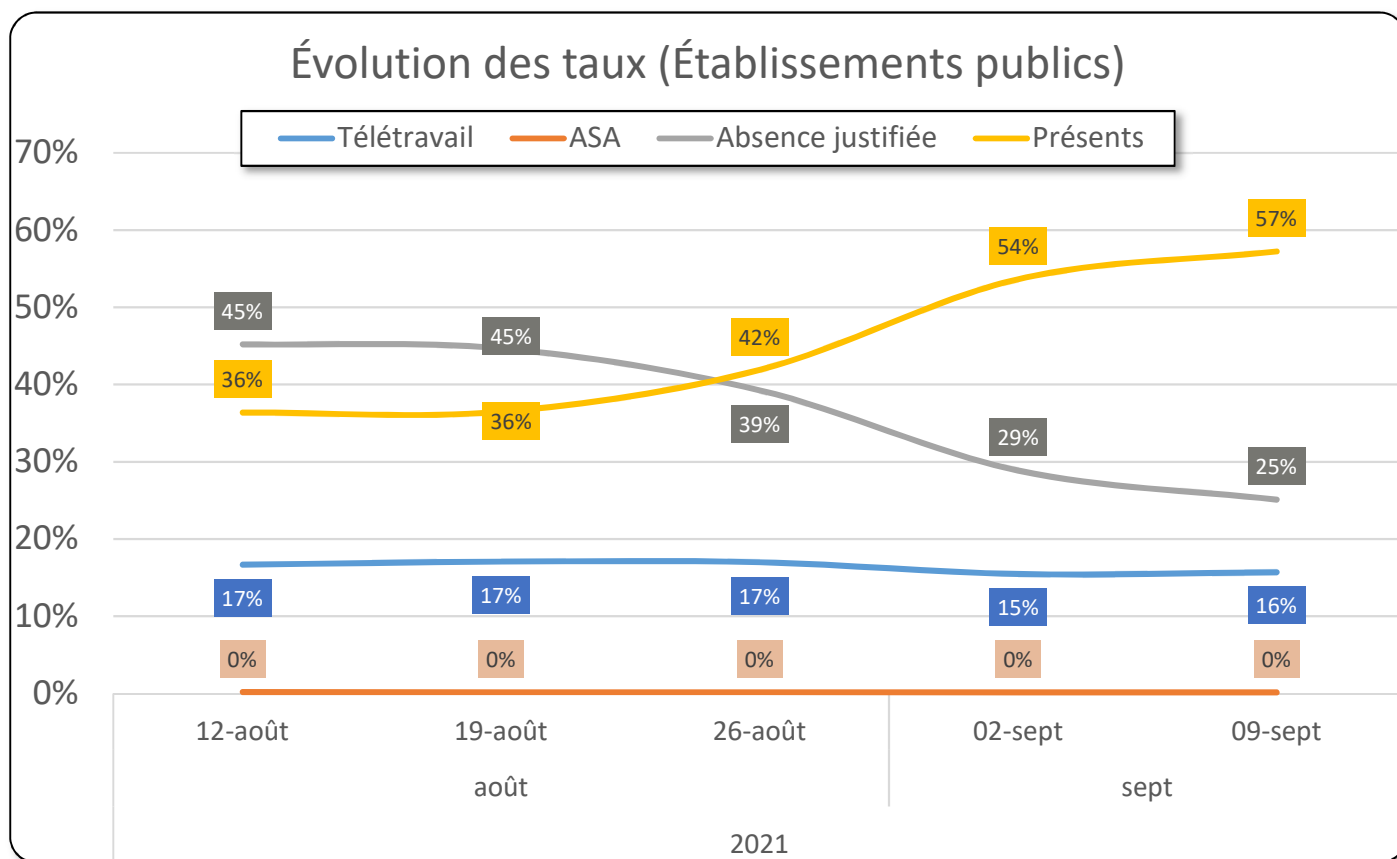
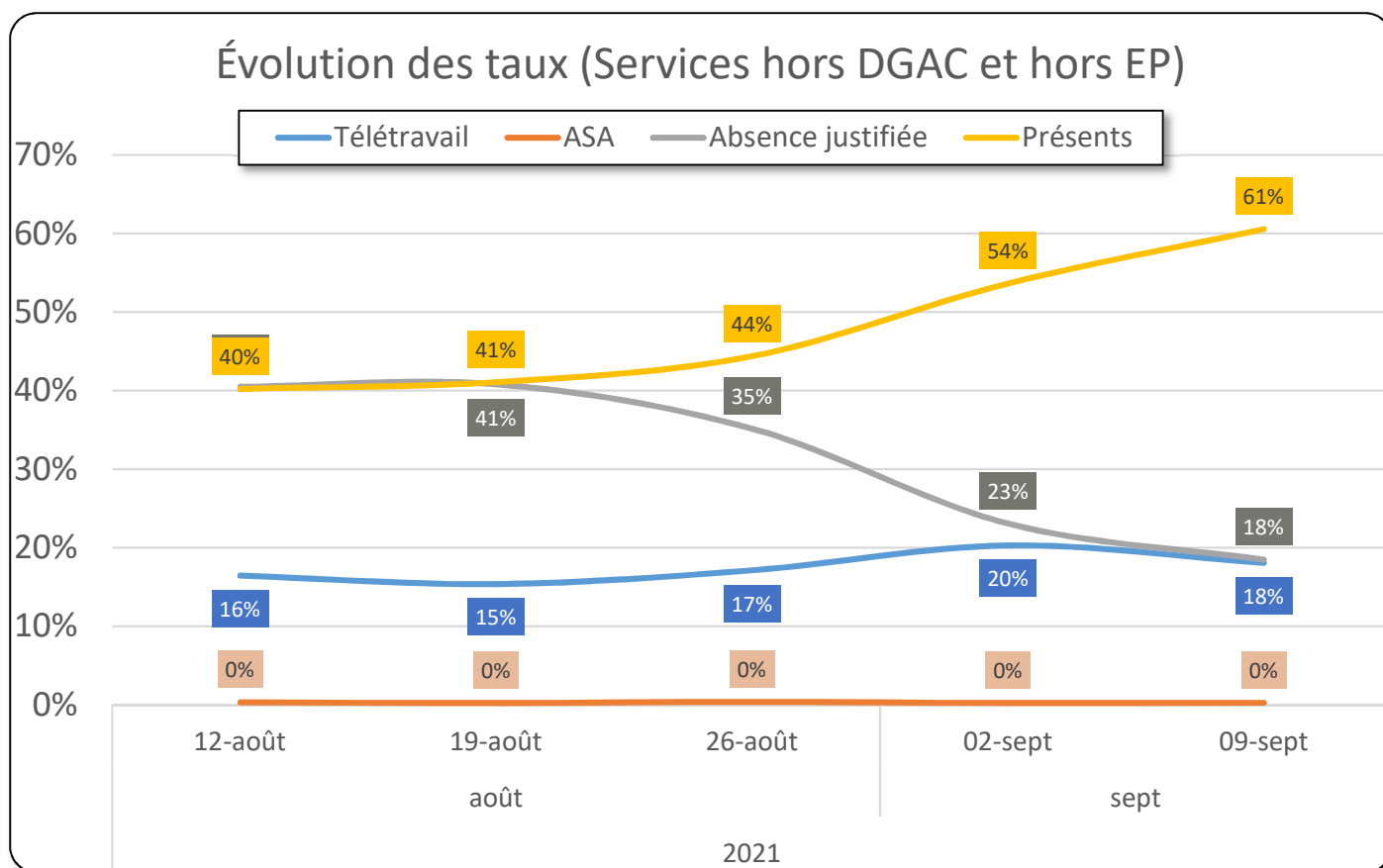
| Services | |
|--------------------------|-----------------------------|
| Par regroupement | Nombre de COVID ou suspects |
| Administration centrale | 3 |
| DREAL + DR Ile-de-France | 5 |
| DIR | 7 |
| DIRM | 0 |
| Services Outre-Mer | 4 |

| COVID avérés cumulés enregistrés par les services et établissements publics | |
|---|-------|
| Nombre | Taux |
| 2 914 | 6,86% |

(*) Les COVID et suspects dans les DIR et DIRM et AC sont localisés dans la région de leurs sièges respectifs.



Évolution des taux depuis un mois



Services + établissements publics entre le 3 septembre et le 9 septembre

Agents en télétravail au moins 1 jour

| Taux par rapport à l'effectif physique |
|--|
| 33% |

Répartition des agents en télétravail

09/09/2021

